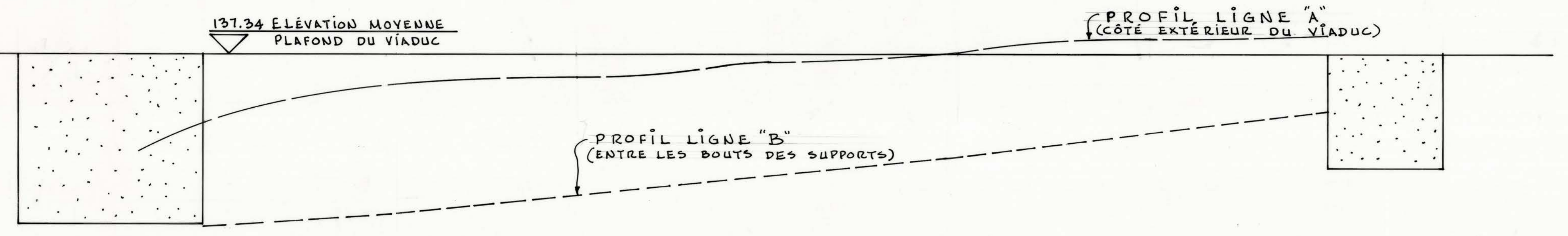
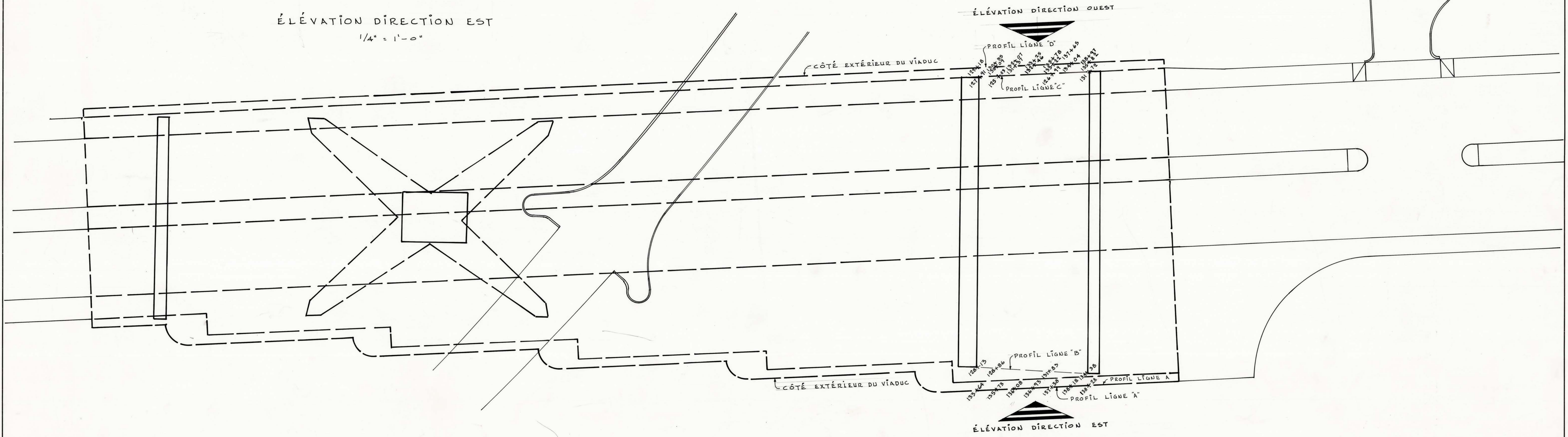



ÉLÉVATION DIRECTION OUEST
1/4" = 1'-0"



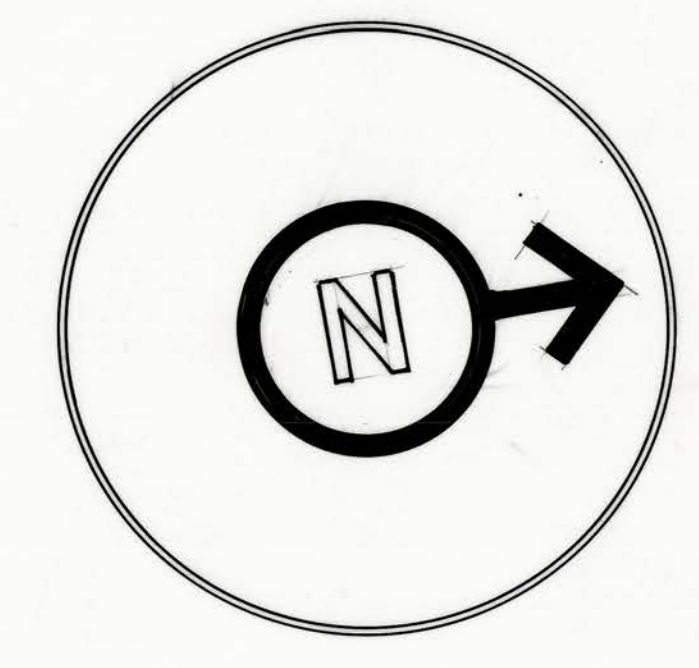
ÉLÉVATION DIRECTION EST
1/4" = 1'-0"



ÉLÉVATION DIRECTION EST



ÉLÉVATION DIRECTION EST
1" = 20'-0"



REVISIONS		
No	DATE	DESCRIPTION

VILLE DE MONTRÉAL
SERVICE DES TRAVAUX PUBLICS
DIVISION TECHNIQUE

AMÉNAGEMENT DES PARCS
ARCHITECTURE DE PAYSAGE

PARC MAISONNEUVE
VIADUC, SHERBROOKE
EXTREMITÉ EST
PROFILS NORD-SUD

PREPARE: [Signature] ARCHITECTE PAYSAGISTE
DATE: 7-5-77

VERIFIE: [Signature] CHEF DE GROUPE
DATE: 7-5-77

APPROUVE: [Signature] INGÉNIEUR - SURINTENDANT

APPROUVE: [Signature] DIRECTEUR DES TRAVAUX PUBLICS

INDEX 85-0	PLAN No 1006-P	ECHELLE INDIQUÉE 6/4
---------------	-------------------	----------------------------

B.M.